RDZEŃ R1.2b-A - 1szt.
1:20

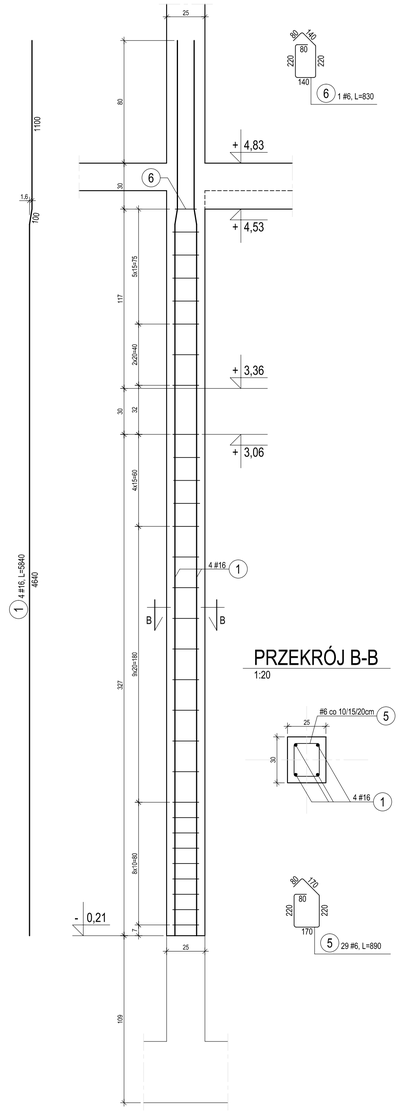

PRZEKRÓJ B-B
1:20

RDZEŃ R1.2c-A - 1szt.
1:20

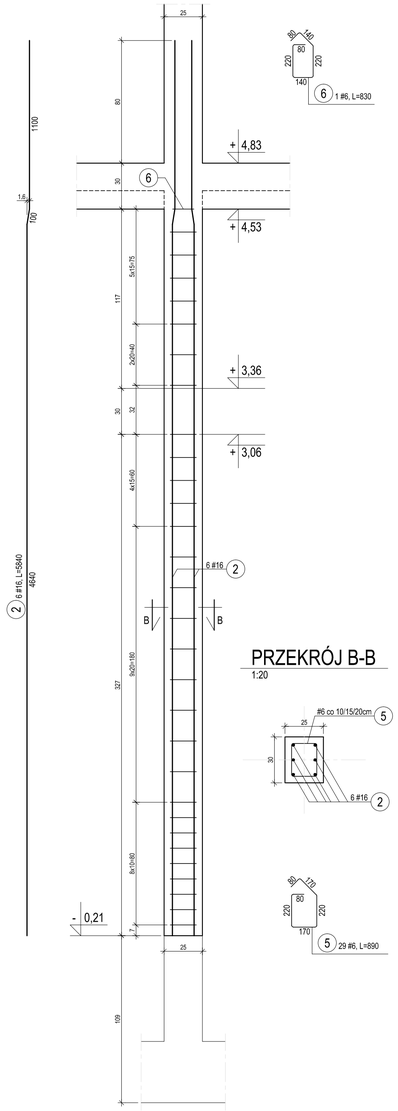

PRZEKRÓJ B-B
1:20

RDZEŃ R1.2d-A - 1szt.
1:20

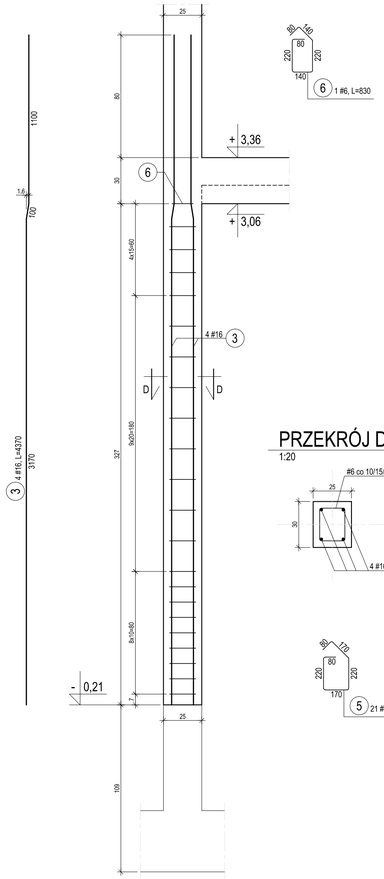

PRZEKRÓJ D-D
1:20

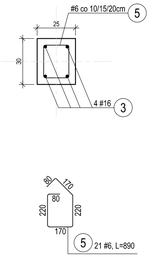

RDZEŃ R1.2e-A - 4szt.
1:20

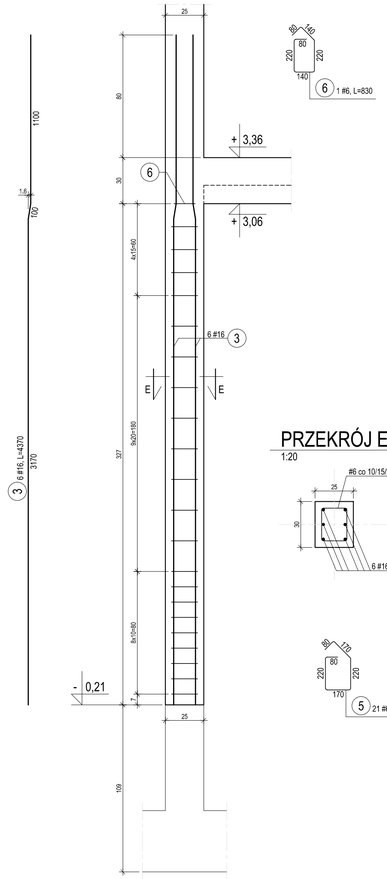

PRZEKRÓJ E-E
1:20

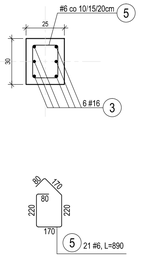

RDZEŃ R1.2a-A - 1szt.
1:20

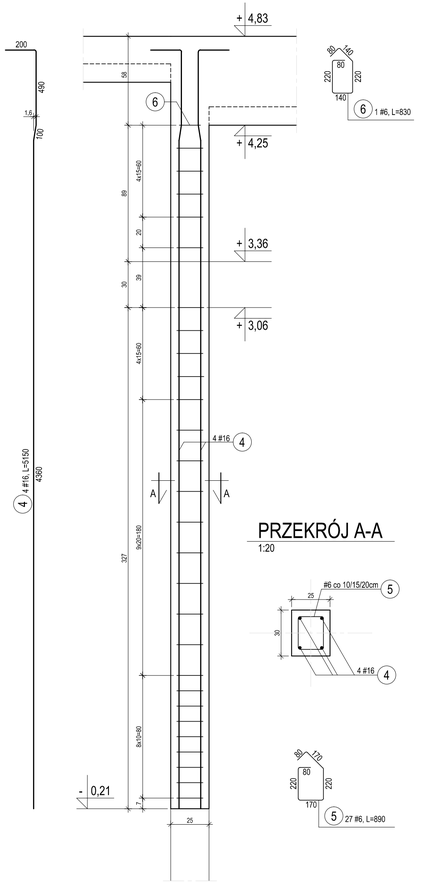

PRZEKRÓJ A-A
1:20

RDZEŃ R1.2b-A - SEGMENT A				
Ilość elementów				1
Nr.	Ilość:	Średn.:	Dług.:	#6	#16
1	4	#16	5840		23
5	29	#6	890	26	
6	1	#6	830	1	
Długość wg średnic [m]				27	23
Masa 1 mb [kg/m]				0,22	1,58
Masa razem wg średnic dla 1 szt. [kg]				6	37

RDZEŃ R1.2c-A - SEGMENT A				
Ilość elementów				1
Nr.	Ilość:	Średn.:	Dług.:	#6	#16
2	6	#16	5840		35
5	29	#6	890	26	
6	1	#6	830	1	
Długość wg średnic [m]				27	35
Masa 1 mb [kg/m]				0,22	1,58
Masa razem wg średnic dla 1 szt. [kg]				6	55

RDZEŃ R1.2d-A - SEGMENT A				
Ilość elementów				1
Nr.	Ilość:	Średn.:	Dług.:	#6	#16
3	4	#16	4370		17
5	21	#6	890	19	
6	1	#6	830	1	
Długość wg średnic [m]				20	17
Masa 1 mb [kg/m]				0,22	1,58
Masa razem wg średnic dla 1 szt. [kg]				4	28

RDZEŃ R1.2e-A - SEGMENT A				
Ilość elementów				4
Nr.	Ilość:	Średn.:	Dług.:	#6	#16
3	6	#16	4370		26
5	21	#6	890	19	
6	1	#6	830	1	
Długość wg średnic [m]				20	26
Masa 1 mb [kg/m]				0,22	1,58
Masa razem wg średnic [kg]				4	41
Masa razem wg średnic dla 4 szt. [kg]				17	166

RDZEŃ R1.2a-A - SEGMENT A				
Ilość elementów				1
Nr.	Ilość:	Średn.:	Dług.:	#6	#16
4	4	#16	5150		21
5	27	#6	890	24	
6	1	#6	830	1	
Długość wg średnic [m]				25	21
Masa 1 mb [kg/m]				0,22	1,58
Masa razem wg średnic dla 1 szt. [kg]				6	33

Beton	B30 (C25/30)
Uziamienie	Dmax = 16mm
Klasa ekspozycji	XC1
Stal	A-IIIN (B500SP)
Otulina	4,0 cm - słupy

UWAGA:
Wymiary strzemion i prętów podano w ich zewnętrznym obrysie

Projektowanie Architektoniczne Krzysztof Petrus
ul. Morgowska 4d
41-408 Mysłowice
T: +48 504 639 835
E: kpe@kpe.com.pl

Nazwa	Rewitalizacja centrum Gogołowej wraz z budową budynku wielofunkcyjnego, parkingów, miejsc postojowych i zagospodarowaniem terenu.			Nr rys.	KB-202/A
Adres	44-323 Gogołowa, ul. Wiejska 28, dz. nr 505, 577, 798, 799, 800, 801, 802			Skala	1:20
Tytuł	Rdzenie R1.2 - segment A			Data	12/2020
	Imię	Specj.	Nr upr. / podpis		
Projektant:	mgr inż. Michał Skorupa	konst-bud	SLK/4258/ POOKIT2	Faza	PT
Sprawdzający:	mgr inż. Jerzy Kojzar	konst-bud	198/92	Branża	konstrukcja

Prawa autorskie zastrzeżone. Przerysowywanie, uzupełnianie, odstępowanie niniejszego rysunku komukolwiek bez pisemnej zgody autora jest zabronione

Nr strony